

CARACTÉRISTIQUES TECHNIQUES

- Porte pivotante cadrée avec pivots excentrés
- Hauteur standard 1900 mm
- Finition profilés : Aluminium blanc
- Finition vitrages : Verre de sécurité 4 mm clair ou vitrage synthétique
- Ajustage : Les profilés verticaux permettent chacun un ajustage de 35 mm

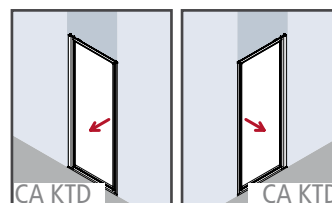
AVANTAGES PRODUITS

- Hauteur standard : 1900 mm
- Ouverture vers l'extérieur
- Reversible
- Profilés poignée
- Traitement anticalcaire Cadaclean de série - Certifié TÜV garantissant son efficacité pendant 10 ans
- La fourniture des pièces détachées est assurée pendant 20 ans après l'arrêt du modèle

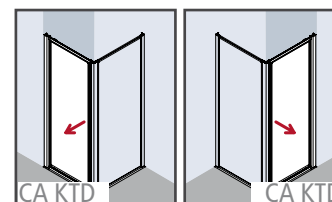


POSSIBILITÉS DE MONTAGE

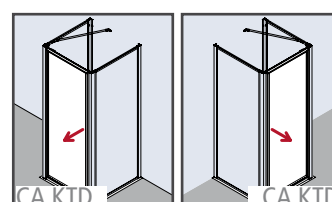
- En niche



- En angle : CA KDT et CA TWD



- En "U" : CA KTD et 2 CA TWD avec ZDSS VSS CA 700



NORMES ET CONTRÔLES



- Qualité produit selon norme EN 14428 (CE)



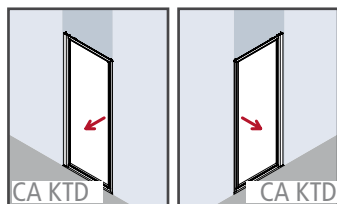
- Contrôle qualité selon norme PPP 53005 (TÜV/GS)



- Verre de sécurité haute qualité selon norme EN 12150



DONNÉES TECHNIQUES



CA KTD : pivots à droite ou à gauche

■ Dimensions standard pose sur receveur

Désignation	Cote extérieure du receveur mm		Largeur d'accès mm	Emplacement du pivot mm
	En niche	En angle avec paroi fixe		
HAUTEUR 1900 mm				
CA KTD 070	640 - 710	650 - 720	415	145 - 180
CA KTD 075	690 - 760	700 - 770	465	145 - 180
CA KTD 080	740 - 810	750 - 820	515	145 - 180
CA KTD 090	840 - 910	850 - 920	615	145 - 180
CA KTD 100	940 - 1010	950 - 1020	715	145 - 180



SCHÉMA DE MONTAGE

