

Pomme de douche TONIC JET

Réf. 712000

Antitartre







DESCRIPTION

Pomme de douche TONIC JET - Réf. 712000




Pomme de douche fixe antitartre encastrée :
Débit 6 l/min à 3 bar.
Régulation automatique du débit.
Diffuseur antitartre et antiligature à jet orientable et verrouillable.
Laiton massif chromé.
Fixation avec vis de blocage invisible.
Vidage systématique après utilisation (pas de rétention d'eau ni d'impuretés).
Arrivée M1/2".
Garantie 10 ans.

AVANTAGES

-  Economie d'eau de 80 %
-  diffuseur antitartre, aucune rétention d'eau
-  Jet orientable en forme de cône
-  laiton massif chromé, nouvelle buse antiligature

CARACTÉRISTIQUES TECHNIQUES

Pomme de douche TONIC JET - Réf. 712000

Raccordement	1/2"
Profondeur	75 mm
Débit	6 l/min
Normes et certifications	  
Garantie	