

# Microconfort et Caldomi

FABRIQUE EN  
ITALIE

Sèche-serviette électrique mural  
et radiateur soufflant portable 2 000 W



## POINTS FORTS

- SSV2000 : sèche-serviette facile à installer.
- RSPM2000 : radiateur soufflant à installation mobile.
- Deux puissances de chauffe : 1 000 et 2 000 Watts (pour les deux modèles).



SSV2000



RSPM2000



## Mise en œuvre

- Fixation par vis et chevilles au mur (SSV2000).
- Pied escamotable pour la pose au sol du RSPM2000.
- Cordon d'alimentation de 2 mètres.



## Équipement standard

- Accessoire support de serviette fourni (SSV2000).
- Sélecteur de puissance de chauffage.
- Fonction "hors gel" (SSV2000).
- Résistance à paliers à aiguilles avec limiteur thermique à réarmement manuel.
- Indice de protection IPX3 pour le SSV2000 et IPX1 pour le RSPM2000.
- Isolation électrique Classe II.



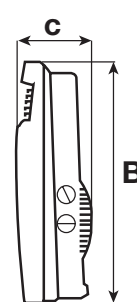

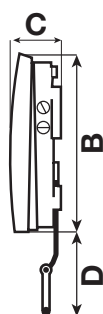
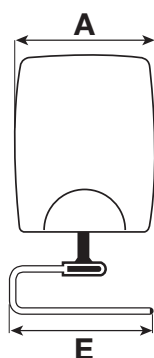
Soufflage (SSV)



Réglages et support au sol (RSPM)

## Dimensions (mm)

Modèle	A	B	C	D	E	kg
SSV2000	385	460	130	200	370	2,45
RSPM2000	290	375	100	-	-	1,85



## Sélection

Description	Corresp. Vortice	Code Article	Prix € H.T.
Sèche-serviette mural 2 000 W	70871	<b>SSV2000</b>	<b>174,10</b>
Radiateur soufflant portable 2 000 W	70299	<b>RSPM2000</b>	<b>93,30</b>