

Viega Advantix Vario

Raccourcissable au millimètre près et
modulable sans limite.





reddot design award
winner 2011

DESIGN PLUS

powered by: ISH



German
Design Award

WINNER 2013



Viega Advantix Vario

L'INDIVIDUALITÉ SOUS SA PLUS BELLE FORME.

Un design exigeant et des matériaux de haute qualité n'ont depuis longtemps plus rien d'exceptionnel dans une salle de bains moderne – de nos jours, celles-ci sont planifiées et aménagées avec la même minutie que les locaux d'habitation. En plus de la simple apparence et de la qualité, le désir de personnalisation joue encore toujours un rôle important. Avec les rigoles de douche et écoulements muraux Viega Advantix Vario, il est possible de transformer simplement celui-ci en réalité.

DESIGN PLUS

powered by: ISH

Rigoles de douche et écoulements muraux sur mesure

La force des rigoles de douche et écoulements muraux Viega Advantix est leur individualité. Sans beaucoup d'efforts, ils peuvent être coupés à longueur au millimètre près, les rigoles de douche peuvent même être prolongées si nécessaire. Un prolongement angulaire, librement dans l'espace ou directement contre le mur ne pose aucun problème non plus. L'écoulement mural extrêmement étroit permet des exécutions droites de 30 à 120 cm. La rigole de douche par contre peut être posée en ligne droite de 30 à 280 cm et comme construction angulaire avec une longueur de côté maximale de 160 cm. Ceci permet une conception individuelle de la salle de bain sans compromis.

Coloris séduisants

Avec au total quatre variantes de teintes différentes, les modèles Viega Advantix Vario s'intègrent harmonieusement dans n'importe quelle salle de bains. En plus des variantes classiques en acier inoxydable mat et brillant, des variantes sont également disponibles en noir et blanc.

Design récompensé

Un vrai pôle d'attraction dans n'importe quelle salle de bains : la fine grille en acier inoxydable assure une transition continue dans tout motif de carrelage et les profilés de carrelage optionnels permettent des variantes de design supplémentaires. Il n'est dès lors pas étonnant que les



modèles Advantix Vario aient été couronnés de prix de design renommés. L'écoulement mural Advantix Vario se montre tout aussi noble. La grille en acier inoxydable s'étend horizontalement dans le mur, de sorte que le revêtement de sol puisse être posé de manière homogène sans pente superflue jusqu'au mur. Selon les goûts, il est également possible de renoncer au profilé.

Variantes de pose Viega Advantix Vario

TOUJOURS EN PLEINE FORME.

La rigole de douche Viega Advantix Vario et l'écoulement mural offrent différentes variantes de pose pour chaque situation de montage imaginable. Et la hauteur des éléments peut également être adaptée sans problème aux circonstances. Les modèles Advantix Vario offrent ainsi la plus grande flexibilité possible lors du montage et une personnalisation maximale pour l'aménagement.

Rigole de douche Advantix Vario

La rigole de douche Advantix Vario peut être posée en trois variantes. D'abord comme variante droite librement dans l'espace ou directement contre le mur. En outre, elle permet également une installation en angle ou en U sur l'ensemble de la zone de douche. En hauteur également, la rigole de douche laisse beaucoup de liberté. Elle peut être réglée librement entre 95 et 165 mm et offre même dans la situation de pose la moins haute encore une différence de hauteur de 25 mm entre la tubulure d'évacuation et le support. Avec une pente conforme à la norme, on peut poser des conduites d'évacuation de 2,5 m sans devoir relever la rigole de douche. Le débit d'écoulement est de 0,4 à 0,8 l/s selon la situation de pose et peut être doublé par l'assemblage de deux rigoles de douche.

Les avantages


- Longueur individuelle de 300 à 2800 mm
- Pose droite, en L ou en U
- Débit d'écoulement entre 0,4 et 0,8 l/s ou max. 2,4 l/s
- Montage simple et caractéristiques d'hygiène optimales

Écoulement mural Advantix Vario

L'écoulement mural Advantix Vario peut également s'installer en trois variantes avec sa longueur variable de 300 à 1200 mm. Soit placé librement dans le mur, contre une paroi latérale à gauche ou à droite, ou ajusté dans la niche de douche. Avec sa faible profondeur d'encastrement mural de 25 mm, il trouve place dans n'importe quelle paroi et permet simultanément la mise en œuvre de revêtements de sols et de mur jusqu'à 28 mm. La hauteur de l'écoulement peut être réglée entre 90 et 165 mm, le débit d'écoulement se situe entre 0,6 et 0,75 l/s. Lorsqu'on utilise la grille en acier inoxydable, la hauteur de la fente d'évacuation passe de 20 mm à 8 mm au-dessus et au-dessous de la lame.

Les avantages

- La faible profondeur d'encastrement mural de 25 mm permet de nombreuses possibilités d'utilisation, même dans des locaux sanitaires de petite taille
- Pose uniforme du revêtement de sol jusqu'au mur sans rupture de pente
- Nettoyage simple grâce à l'unité de base à parois lisse sans espaces morts
- Design discret avec profilé et plaques de recouvrement en quatre teintes





En cas de rénovation

Vous pouvez également compter sur les modèles Advantix Vario pour la rénovation. Une variante avec écoulement de hauteur particulièrement faible existe respectivement à cet effet. Tant pour la rigole de douche que pour l'écoulement mural, la hauteur de montage est ainsi de seulement 70 mm. Malgré la faible hauteur, il reste une hauteur de siphon suffisante pour la protection contre les mauvaises odeurs. Le débit d'écoulement de la rigole de douche est de 0,6 l/s, et peut être doublé grâce à l'installation d'une deuxième rigole de douche. Pour l'écoulement mural, un débit d'écoulement de 0,5 l/s est atteint.





Viega

Rigole de douche Viega Advantix Vario

LA PREMIÈRE RIGOLE DE
DOUCHE SUR MESURE.

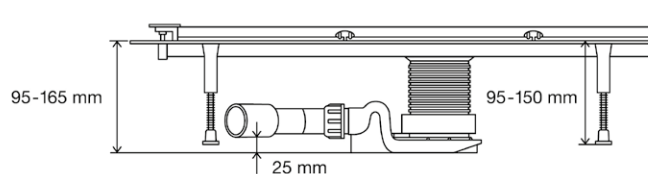


Montage simple et rapide en seulement trois étapes (Fig. 1)


Étape 1 : Couper à longueur l'unité de base de la rigole à l'aide d'une scie à archet et d'un gabarit de découpe, ébavurer les arêtes, placer et visser les extrémités.

Étape 2 : Déterminer la hauteur de montage, raccourcir la pièce de compensation de hauteur et monter le siphon et les pieds réglables.

Étape 3 : Aligner la rigole de douche, la raccorder à la tuyauterie d'évacuation et fixer les pieds. Terminé.



Variable également en hauteur : la rigole de douche peut être réglée entre 95 et 165 mm de hauteur de montage.

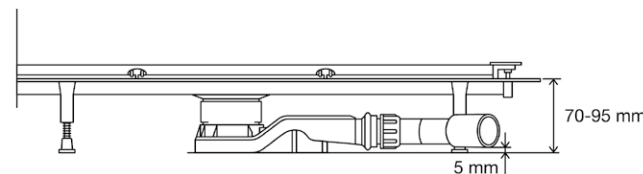


Concept d'étanchéité fiable (fig. 2)

Un étanchement durable et conforme à la pratique est le détail technique le plus important d'une douche de plain-pied. Tous les matériaux nécessaires, tels que la colle spéciale et la bande d'étanchéité, sont fournis avec la rigole de douche Advantix Vario.

Liaison étanche

Pour une variante allongée, en L ou en U des pièces de jonction supplémentaires sont disponibles. Les interfaces avec la rigole sont pourvus d'un joint spécial qui garantit un raccordement durablement sûr.



Hauteur extrêmement faible : avec l'écoulement spécialement pour la rénovation, la hauteur de montage est de seulement de 70 mm.



Grille réglable en hauteur (fig. 3)

Des supports ajustables permettent d'adapter exactement la hauteur du profilé à la hauteur de carrelage de 5 à 20 mm. Si les revêtements de sol utilisés sont plus épais, tels que des pierres naturelles, le profilé peut être ajusté sur max. 33 mm à l'aide d'un kit d'accessoires.

Siphon autonettoyant

Une évacuation complète est obtenue grâce aux faibles résistances d'écoulement et aux vitesses d'écoulement élevées autorisées par la construction spéciale du siphon Advantix. Le nettoyage de l'unité de base de la rigole de douche Advantix Vario est également extrêmement facile : d'une part parce qu'elle est étroite, d'autre part parce qu'il n'y a pas d'obstacles à l'intérieur, le profilé adéquat n'ayant aucunement besoin de pieds de support.



viega

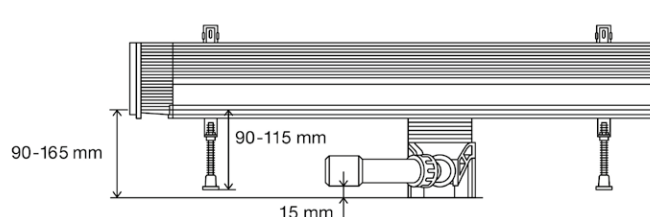
Écoulement mural Viega Advantix Vario

IL BRILLE PAR SA FAIBLE PROFONDEUR D'ENCAS-
Trement mural, ses bonnes caractéristiques
D'HYGIÈNE ET SON DESIGN MODERNE.



Écoulement mural particulièrement étroit

L'écoulement mural Viega Advantix Vario convainc par son incroyable flexibilité et son encombrement particulièrement réduit. Il peut être raccourci à souhait entre 300 et 1200 mm et, avec tout juste 25 mm de profondeur d'encastrement mural, il est utilisable dans pratiquement toute situation de montage. Le montage peut se faire dans une paroi massive, légère ou en applique. Pour intégrer le profilé d'écoulement dans la paroi, un enduit mural d'épaisseur correspondante suffit ou un simple panneau de mousse rigide XPS. L'écoulement mural est également utilisable dans le domaine public – une épaisseur de seulement 25 mm suffit déjà lors de la sélection de l'habillage approprié.



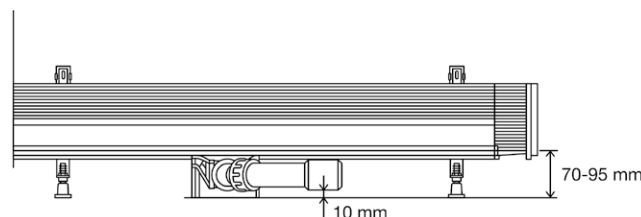
Variable en hauteur également : hauteur de montage entre 90 et 165 mm.

Détails techniques

L'évacuation de l'écoulement mural Advantix Vario se fait sur toute la surface – une pente de 1–2 % suffit à cet effet. La découpe complexe de carrelages en biais n'est dès lors pas nécessaire. La construction permet de carrelé directement jusqu'à la fente d'écoulement – tant sur le sol que sur le mur.

Montage simple et rapide

Le montage de l'écoulement mural Viega Advantix Vario est identique au montage de la rigole de douche : rapide, simple et sans aucune complication. En outre, la livraison comprend un kit de carreleur qui simplifie la collaboration entre les corps de métier. Un outil de montage facilite



Hauteur extrêmement faible : l'écoulement spécial pour la rénovation abaisse la hauteur de montage à 70 mm.

l'alignement du rail pour carrelage et permet de régler la fente d'écoulement exactement à 20 mm et de carrelé un raccord rectiligne jusqu'au bord. La livraison comprend en outre un gabarit de découpe et une brosse de nettoyage.

Concept d'étanchéité fiable

Pour l'écoulement mural Advantix Vario également, Viega mise sur un kit complet étendu pour l'étanchement. Tous les matériaux nécessaires sont déjà compris dans la livraison. De plus, pendant la phase de construction, les surfaces de brides sont protégées par une bande adhésive et la fente d'écoulement par une pièce en mousse, afin d'éviter l'encrassement pendant cette phase.

Nettoyage simple

Pour un nettoyage simple et hygiénique, l'écoulement mural Viega Advantix Vario est conçu de telle façon à ne pas laisser d'espaces morts pour la saleté et les cheveux. Le profilé d'écoulement peut être facilement nettoyé à l'aide d'un chiffon de nettoyage ou de la brosse de nettoyage. L'outil polyvalent sert en outre également de dispositif d'introduction pour une spirale de nettoyage.

Rigole de douche Viega Advantix Vario

NOTRE GAMME.

La livraison de la rigole de douche Viega Advantix Vario comprend tous les accessoires nécessaires pour une installation rapide et propre. Des kits d'accessoires spéciaux sont en outre disponibles pour la pose en angle, pour des variantes particulièrement longues ou pour des sols en pierre naturelle jusqu'à 33 mm d'épaisseur.



Rigole de douche Advantix Vario, unité de base, 300–1200 mm
Modèle 4965.10
Modèle de rénovation 4966.10



Profilé Advantix Vario pour rigole de douche, 300–1200 mm*
Modèles
4965.30 acier inoxydable mat,
4965.31 acier inoxydable brillant,
4965.32 noir, 4965.33 blanc



Kit d'accessoires Advantix Vario pour revêtement en pierre naturelle jusqu'à 33 mm d'épaisseur
Modèle 4965.80



Pièce de terminaison Advantix Vario
Modèle 4965.16
Modèle de rénovation 4966.16



Pièce de jonction Advantix Vario
Modèle 4965.12



Pièce de jonction Advantix Vario, 90°
Modèle 4965.14
Modèle de rénovation 4966.14



Kit de profilé Advantix Vario pour rigole de douche, 200 mm*
Modèles
4965.60 acier inoxydable mat,
4965.61 acier inoxydable brillant,
4965.62 noir, 4965.63 blanc



Kit d'accessoires Advantix Vario pour pièce de terminaison et de jonction
Modèle
4965.50 acier inoxydable mat, acier inoxydable brillant, noir, blanc



Kit d'accessoires pour pièce de jonction 90° Advantix Vario **
Modèle
4965.51 acier inoxydable mat, acier inoxydable brillant, noir, blanc



Adaptateur pour le nettoyage
Modèle 4965.91



Outil à ébavurer
Modèle 2043



Crochet d'extraction
Modèle 4965.90

Écoulement mural Viega Advantix Vario

NOTRE GAMME.



Écoulement mural Advantix Vario, unité de base, 300–1200 mm*
Modèle 4967.10
Modèle de rénovation 4968.10

Profilé Advantix Vario pour écoulement mural, 300–1200 mm*

Modèles
4967.30 acier inoxydable mat,
4967.31 acier inoxydable brillant,
4967.32 noir, 4967.33 blanc



Kit d'accessoires Advantix Vario pour écoulement mural*

Modèles
4967.86 acier inoxydable mat,
4967.86 acier inoxydable brillant,
4967.86 noir, 4967.86 blanc



Outil à ébavurer
Modèle 2043



Outil de prélèvement
Modèle 4965.90

 **Viega Belgium sprl**

Planet I business park
Tollaan 101 c
1932 Sint-Stevens-Woluwe
BELGIUM

Téléphone +32 2 551 55-10
Fax +32 2 503 14-33

info@viega.be
viega.be

