

Novembre 2023

WATTS®
Watts Water Technologies, Inc.



ROBIFIX®
Multicouche

Le multicouche combine les avantages du cuivre et du PER...



SÛR

- 100% hygiénique
- 100% éprouvé



ÉCONOMIQUE

- Le métal abordable
- 2 fois moins cher que le cuivre



FIABLE

- Conforme au DTU
- 0% de risque de corrosion



ÉCO RESPONSABLE

- 2 fois moins impactant que le cuivre



MANIABLE

- 3 fois plus léger que le cuivre
- Cintrable à la main



EFFICACE

- 0% risque d'entartrage
- Rapide à sertir

Désormais matériau traditionnel
Conforme au DTU 60-1 de déc 2019,
il est encore plus plebiscité.

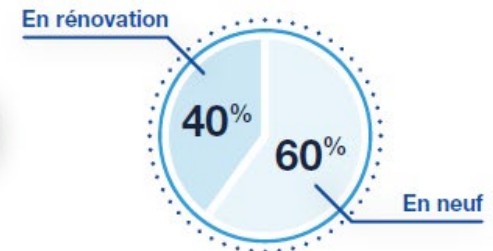
Le **NF DTU 60.1 « Plomberie Sanitaire pour les bâtiments »** définit les **éléments réglementaires obligatoires** d'une installation sanitaire conforme. Le DTU a été **modifié en décembre 2019**. Depuis cette date, le **multicouche** est devenu **matériau traditionnel**.

| Avant décembre 2019 | Depuis Décembre 2019 |
|---|---|
| <p data-bbox="357 661 720 749">DTU 60.1 de 2013 Texte de Base</p> <p data-bbox="142 815 931 903">Matériaux traditionnels cités= acier galva, cuivre, PVC, PEX, PB</p> <p data-bbox="137 1068 938 1210">Le multicouche était couvert uniquement par des avis techniques et le cahier de prescriptions Techniques communes 2808</p> | <p data-bbox="1079 661 1700 749">DTU 60.1 de 2019 Amendement au texte de base</p> <p data-bbox="1000 815 1779 1003">Les « tubes multicouches à âme aluminium » sont conformes à la NF EN ISO 21003 et apparaissent dans les matériaux traditionnels.</p> <p data-bbox="987 1118 1798 1210">Le multicouche est conforme au DTU et n'a plus besoin d'avis techniques.</p> |

➤ MARCHÉ DES PLATINES DE FIXATION DE ROBINETTERIE EN PLAQUE DE PLÂTRE

~1,8 millions*
de pièces / an

DONT



➤ LE TUBE MULTICOUCHE EST EN GRANDE FORME ET DÉTONE DANS LE PAYSAGE DE L'HYDRODISTRIBUTION !

PART DE MARCHÉS DES TUBES PLASTIQUE EN FRANCE EN 2022*



PART DU MULTICOUCHE DANS LE MARCHÉ DES TUBES PLASTIQUES*

2019
21,5%

2021
27,5%

2022
32%

+14%**

**Progression en 2022 du multicouche (marché à la baisse pour le PER)

ROBIFIX[®]

La star des platines !

- La marque qui a **inventé la platine** en 2003
- **Le leader** incontesté du marché
- Une **qualité** reconnue en PER et cuivre
- Une **notoriété** de marque construite **depuis 20 ans**



NOUVEAUTE

Gamme **ROBIFIX**® MC

Positionnez, raccordez, vissez, le tour est joué !
Kits de fixation de robinetterie sur plaque de plâtre.



Profil : U - H - RF - TH

Toujours aussi fiable et robuste, la famille ROBIFIX® s'agrandit et permet désormais d'installer sa robinetterie sanitaire sur des cloisons en plaques de plâtre type BA 13 ou alvéolaires avec **des tubes multicouche**.

La gamme **ROBIFIX**® MC est disponible en kits complets pour robinetterie de :



Douche et baignoire



Robinet de jardin



Évier et lavabo



Toilettes



Machine à laver

| ROBIFIX® MC 150 | | Entraxe : 150 mm | | |
|-----------------|---------|--------------------|--------|--|
| Code réf. | Raccord | Diamètre de sortie | Ø tube | |
| 008866 | coudé | F 1/2" | Ø16 | |
| 008869 | coudé | F 1/2" | Ø20 | |

| ROBIFIX® MC 50 | | Entraxe : 50 mm | | |
|----------------|---------|--------------------|--------|--|
| Code réf. | Raccord | Diamètre de sortie | Ø tube | |
| 008867 | coudé | F 1/2" | Ø16 | |
| 008870 | coudé | M 3/8" | Ø16 | |

| ROBIFIX® MC MONO | | Monotrou | | |
|------------------|---------|--------------------|--------|--|
| Code réf. | Raccord | Diamètre de sortie | Ø tube | |
| 008868 | coudé | F 1/2" | Ø16 | |



SÛR ET FIABLE
Tous profils de sertissage :
U, H, RF, TH



ROBUSTE
Spécifique pour la fixation
de robinetterie



ADAPTABLE
Pour tubes multicouche,
Ø16x2 et Ø20x2 mm



1 POUR QUELLE INSTALLATION ?



Douche et baignoire



Machine à laver



Toilettes




Évier et lavabo



Robinet de jardin



2 POUR QUELS TUBES ?



PER
en Ø12 et Ø16 mm




CUIVRE
en Ø14 mm



MULTICOUCHE
en Ø16x2 et Ø20x2 mm



3 AVEC QUEL RACCORDEMENT ?





NF DTU 60.1 P1-2 COMPIL 1

DÉCEMBRE 2019

Le **DTU** a valeur de norme
Travaux de bâtiment — **Plomberie sanitaire pour bâtiments**
Partie 1-2 : Critères généraux de choix des matériaux

OBLIGATOIRE Normes Réglementaires



Norme EN ISO 21003

Tous les **systèmes de canalisations multicouche** pour les installations d'eau chaude et d'eau froide à l'intérieur des bâtiments sont soumis à la **norme internationale EN ISO 21003**.



Réseaux de chauffage et distribution sanitaire
Piping systems for hot and cold water installations

NF545

FACULTATIF Normes de Compatibilité



QUALITÉ POUR
LE BÂTIMENT

QB08

Choisir son kit de fixation pour robinetterie murale ROBIFIX® et ROBIFIX+™

| | ROBIFIX® MC | | ROBIFIX® PER et ROBIFIX+™ | | | | | | | | | | ROBIFIX® CU | |
|----------------------------|---|--------|---------------------------|--------|--|--------|---|--------|--------|--------|--------|--------|---------------|--------|
| Tube | Multicouche Ø16x2 - Ø20x2 | | PER - PB Ø12 - Ø16 | | | | | | | | | | Cuivre Ø14 | |
| Raccordement | à sertir | | à glissement | | à sertir | | à compression | | | | | | à souder | |
| | coudé | | droit | | coudé | | droit | | coudé | | coudé | | coudé | |
| Entraxe 150 mm | Ø16 | Ø20 | Ø12 | Ø16 | Ø12 | Ø16 | Ø12 | Ø16 | Ø12 | Ø16 | Ø12 | Ø16 | Ø12 | Ø16 |
| Entraxe 50 mm | | | | | | | | | | | | | | |
| Mono | | | | | | | | | | | | | | |
| Outils | pince à sertir Pour mâchoires H, TH, U, RF | | pince à glissement | | pince à sertir pour mâchoires H et RF | | raccords à compression Clé de montage 005539 | | | | | | à souder | |
| ROBIFIX® F 1/2" | 008866 | 008869 | 008899 | 008890 | 008820 | 008824 | 008973 | 008974 | 008821 | 008825 | 008897 | 008898 | | 006121 |
| Cache ROBIFIX® Chromé | 008848 | | | | | | | | | | | | | |
| ROBIFIX+™ M 3/8" | - | - | - | - | 009210 | 009211 | - | - | 009212 | 009213 | - | - | - | - |
| Cache ROBIFIX+™ ABS Chromé | 009230 | | | | | | | | | | | | | |
| Cache ROBIFIX+™ ABS Blanc | 009233 | | | | | | | | | | | | | |
| ROBIFIX® F 1/2" | 008867 | - | 008888 | 008889 | 008880 | 008881 | - | - | 008882 | 008883 | - | - | - | 009116 |
| ROBIFIX® M 3/8" | 008870 | - | - | - | 008884 | 008885 | - | - | 008886 | 008887 | - | - | - | 009126 |
| Cache ROBIFIX® Chromé | 009115 - avec coudes | | | | | | | | | | | | | |
| ROBIFIX+™ F 1/2" | - | - | - | - | 009214 | 009215 | - | - | 009218 | 009219 | - | - | - | - |
| ROBIFIX+™ M 3/8" | - | - | - | - | 009216 | 009217 | - | - | 009220 | 009221 | - | - | - | - |
| Cache ROBIFIX+™ ABS Chromé | 009231 | | | | | | | | | | | | | |
| Cache ROBIFIX+™ ABS Blanc | 009234 | | | | | | | | | | | | | |
| ROBIFIX® F 1/2" | 008868 | - | 008879 | 008847 | 008830 | 008834 | 008975 | 008976 | 008831 | 008835 | 008895 | 008896 | - | 009131 |
| ROBIFIX® M 3/8" | - | - | - | - | 008840 | 008844 | - | - | 008841 | 008845 | - | - | - | 009140 |
| Cache ROBIFIX® Chromé | 008849 | | | | | | | | | | | | | |
| ROBIFIX+™ F 1/2" | - | - | - | - | 009222 | 009223 | - | - | 009226 | 009227 | - | - | - | - |
| ROBIFIX+™ M 3/8" | - | - | - | - | 009224 | 009225 | - | - | 009228 | 009229 | - | - | - | - |
| Cache ROBIFIX+™ ABS Chromé | 009232 | | | | | | | | | | | | | |
| Cache ROBIFIX+™ ABS Blanc | 009235 | | | | | | | | | | | | | |



Une brochure commerciale de 16 pages présentant l'offre



L'animation de nos réseaux sociaux Facebook et LinkedIn



Un bandeau et une page web dédiés sur le site Watts



Une campagne e-mailing ciblée sur nos 4000 clients & installateurs



Une campagne d'influence sur 5 réseaux avec Enfiletonbleu



Un roll up pour les matinales



Une publicité dans ZEPROS en novembre 2023

ROBIFIX® PER 150

Entraxe : 150 mm



NOUVEAU !

Raccords à sertir



| Code réf. | Raccord | Diamètre de sortie | Ø tube |
|-----------|---------|--------------------|--------|
| 008973 | droit | F 1/2" | Ø12 |
| 008974 | droit | F 1/2" | Ø16 |

| Code réf. | Raccord | Diamètre de sortie | Ø tube |
|-----------|---------|--------------------|--------|
| 008821 | coudé | F 1/2" | Ø12 |
| 008825 | coudé | F 1/2" | Ø16 |

ROBIFIX® PER MONO

Monotrou



NOUVEAU !

Raccords à sertir



| Code réf. | Raccord | Diamètre de sortie | Ø tube |
|-----------|---------|--------------------|--------|
| 008975 | droit | F 1/2" | Ø12 |
| 008976 | droit | F 1/2" | Ø16 |

| Code réf. | Raccord | Diamètre de sortie | Ø tube |
|-----------|---------|--------------------|--------|
| 008831 | coudé | F 1/2" | Ø12 |
| 008835 | coudé | F 1/2" | Ø16 |
| 008841 | coudé | M 3/8" | Ø12 |
| 008845 | coudé | M 3/8" | Ø16 |

NOUVEAUTE

| Code Cata | Gencod | Désignation | Prix UV Brut |
|-----------|---------------|--------------------------------|--------------|
| 008866 | 3152980088664 | ROBIFIX MC 150 Ø16-F1/2 | 65,00 € |
| 008869 | 3152980088695 | ROBIFIX MC 150 Ø20-F1/2 | 65,00 € |
| 008870 | 3152980088701 | ROBIFIX MC 50 Ø16-M3/8 | 65,00 € |
| 008867 | 3152980088671 | ROBIFIX MC 50 Ø16-F1/2 | 65,00 € |
| 008868 | 3152980088688 | ROBIFIX MC MONO Ø16-F/12 | 41,11 € |
| 008973 | 3152980089739 | ROBIFIX 150 DROIT F1/2 ST Ø12 | 58,50 € |
| 008974 | 3152980089746 | ROBIFIX 150 DROIT F1/2 ST Ø16 | 58,50 € |
| 008975 | 3152980089753 | ROBIFIX MONO DROIT F1/2-ST Ø12 | 37,00 € |
| 008976 | 3152980089760 | ROBIFIX MONO DROIT F1/2-ST Ø16 | 37,00 € |

ROBIFIX

Référez, commandez, implantez...le tour est joué !