

Raindance Select E

Combi Raindance Select E 120 0,65m/Ecostat Select

Surfaces: **chromé** Numéro d'article: **27038000**



Description

Caractéristiques

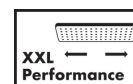
- jet Rain, jet RainAir, jet WhirlAir
- changement de jet via le bouton Select
- écrou tournant côté douchette évitant la torsion du flexible
- Angle d'inclinaison du curseur 90°, pivote de gauche à droite et de haut en bas
- dans le cas d'une installation existante en G 1/2, l'adaptateur réf. 02026000 doit être utilisé
- ACS 13 ACC NY 116, valide jusqu'au 29.03.2018

Détails de l'article

GTIN

4011097727936

Technologie



Certificats



Photo du produit



Plan géométral

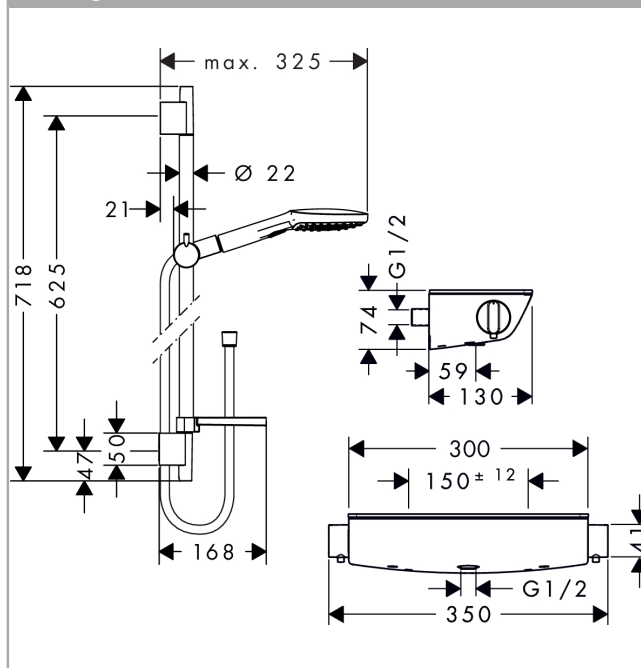
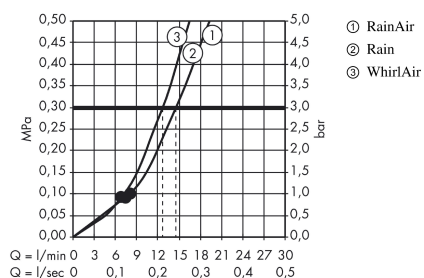


Schéma d'écoulement



Les valeurs de consommation ont été mesurées dans la pratique, avec les robinetteries correspondantes (thermostat/mélangeur/vanne sous crépi)

Raindance Select E
Combi Raindance Select E 120 0,65m/Ecostat Select
Surfaces: **chromé** Numéro d'article: **27038000**



Exemple de montage

