

Croma Select E

Douchette Croma Select E 110 Multi

Surfaces: **blanc/chromé** Numéro d'article: **26810400**



Description

Caractéristiques

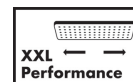
- diamètre: 110 mm
- changement de jet via le bouton Select
- SoftRain, jet IntenseRain, jet massage
- débit: 16 l/min sous 3 bars de pression
- filtre nettoyable
- Convient au chauffe-eau instantané
- ACS 15 ACC NY 032, valide jusqu'au 23.02.2020
- NF-375-M1-17/3

Détails de l'article

GTIN

4011097750026

Technologie



Prix de design



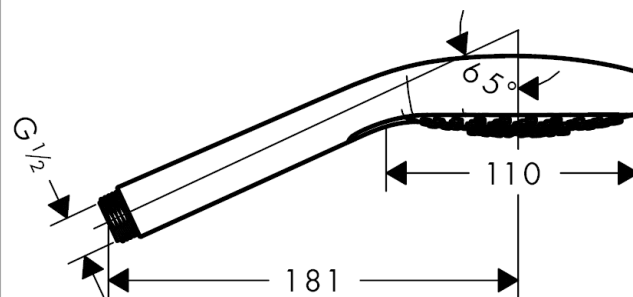
Certificats



Photo du produit



Plan géométral



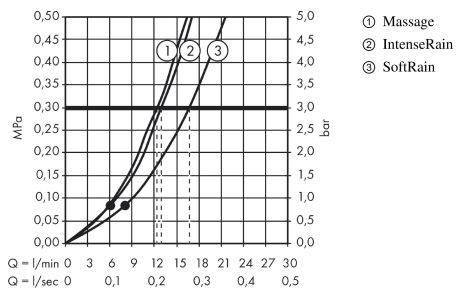
Croma Select E

Douchette Croma Select E 110 Multi

Surfaces: **blanc/chromé** Numéro d'article: **26810400**



Schéma d'écoulement



Les valeurs de consommation ont été mesurées dans la pratique, avec les robinetteries correspondantes (thermostat/mélangeur/vanne sous crépi)