

## Fiche technique



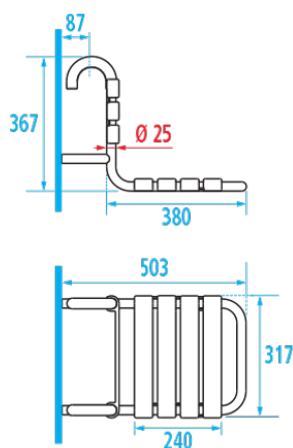
### Informations

Désignation	Siège de douche à suspendre, Blanc
Référence	047534

### Les + produit

- + **Amovible : permet une utilisation en tous lieux.**
- + **Nettoyage et entretien facilité.**

### Description



A suspendre sur barre d'appui Ø 30 mm, Ø 32 mm (aluminium, inox, laiton) ou Ø 33 mm (polyalu), longueur de 400 à 800 mm (Barre d'appui non fournie).

### Caractéristiques techniques

Matière	Acier
Finition	Epoxy
Couleur	Blanc
Dimensions	503 x 317 x 367 mm
Diamètre Ø	25 mm
Poids brut	3.900 kg
Conditionnement	Boîte carton
Charge admissible	90 kg
Tests laboratoire à	120 kg
Garantie	5 ans
Gencod	3563390475348

Code douanier	7324900010
Notice	<a href="#">S00001336_IND_07</a>
Pièces détachées	Réf. 047622 : Embouts.

## Conseils de pose et entretien

---

Le siège de douche ajoute de la sécurité à l'utilisateur s'il est installé conformément aux instructions. Après montage et avant utilisation, s'assurer que les vis de fixation soient bien fixées. Le siège est conçu pour une utilisation assise.

## Entretien

**IMPORTANT** : Pour garantir la pérennité de ce produit et la sécurité de l'utilisateur, nous recommandons, pour le nettoyage, l'utilisation de savon doux. ATTENTION, NE PAS UTILISER des produits de nettoyage à base de cétone, hydrocarbures, acides, bases, esters et éthers. Après utilisation d'un produit de nettoyage, effectuez un rinçage à l'eau claire.

## Confort d'usage

---

### Fonction

---

Repos 

### Caractéristiques


---

Horizontal 

Anticorrosion 

### Type d'utilisation


---

Douche 

Vestiaire/Cabine 

### Lieux d'utilisation

---

Ets médicaux 

ERP/IOP 

Hôtels 

Habitats privés 

Lieux de travail 